




Découvrir des métiers




Une fiche ludique pour découvrir et apprendre à reconnaître différents métiers



Objectifs pédagogiques :

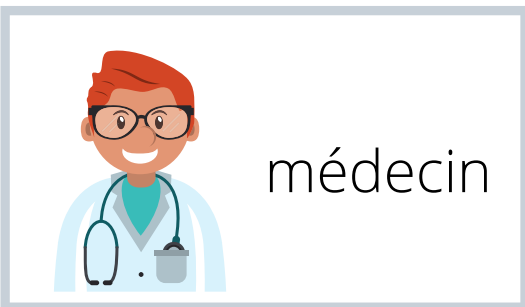
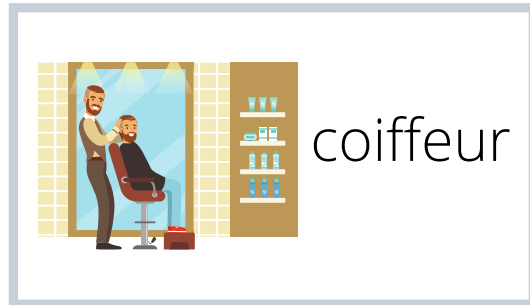


- Connaître et reconnaître différents métiers
- Apprendre le vocabulaire associé
- Connaître les objets associés aux métiers



Plastifier les cartes des imagiers et jeux si possible, pour les rendre plus solides

Imagier des métiers

Voici un petit imagier pour découvrir les métiers les plus courants.
Imprimez deux fois chaque page pour le transformer en memory (à imprimer sur du papier épais ou à coller ensuite sur du carton)






peintre



maître/maîtresse
d'école




garagiste



caissier/
caissière




vétérinaire



facteur



infirmier/
infirmière



maçon



chef
d'orchestre



serveuse



chef
cuisinier



photographe



femme de
ménage



policier/
policière



militaire



livreur



jardinier



menuisier



bûcheron




plombier


Cartes : pose les cartes "objets" sur les planches "métiers" auxquelles elles sont liées



facteur




boulangier






pompier

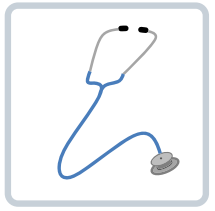

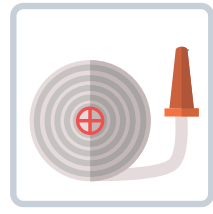
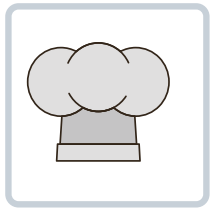




médecin







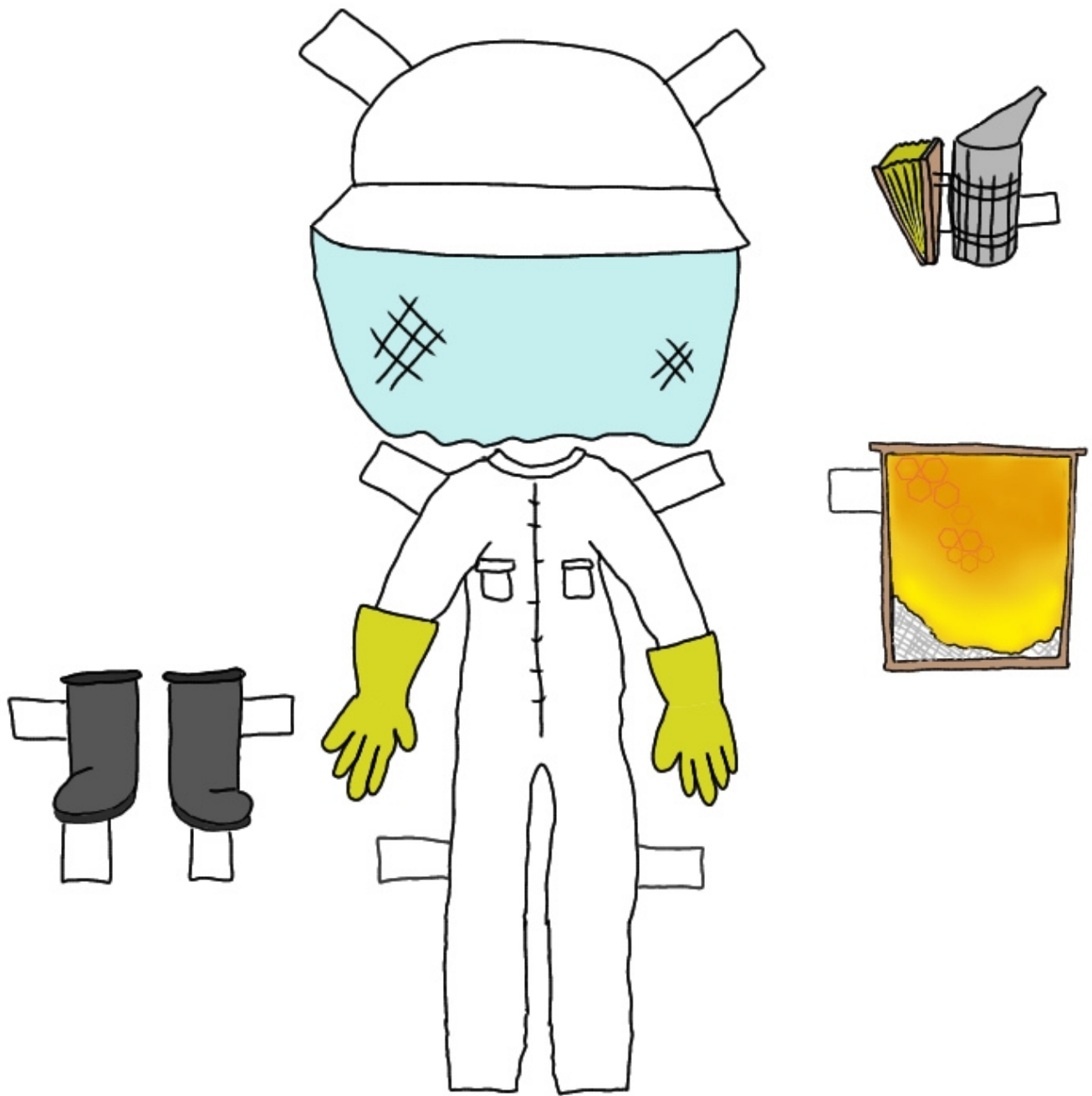
Cartes objets



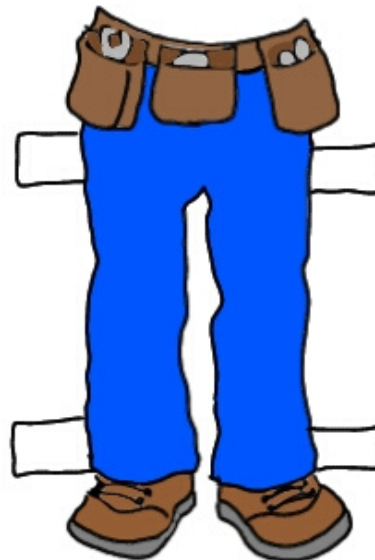

Habille les personnages avec les vêtements correspondants en haut et en bas puis ajoute leurs accessoires

Découper et si possible plastifier les éléments du jeu

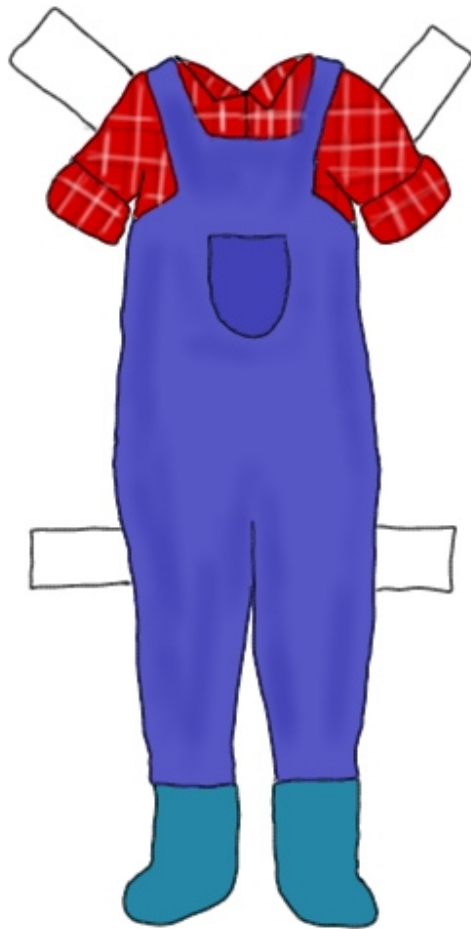
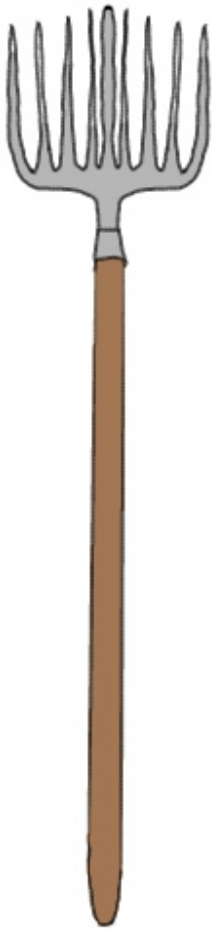
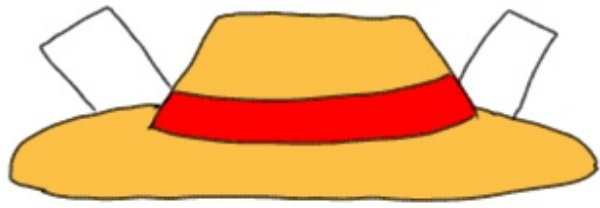





apiculteur/
apicultrice



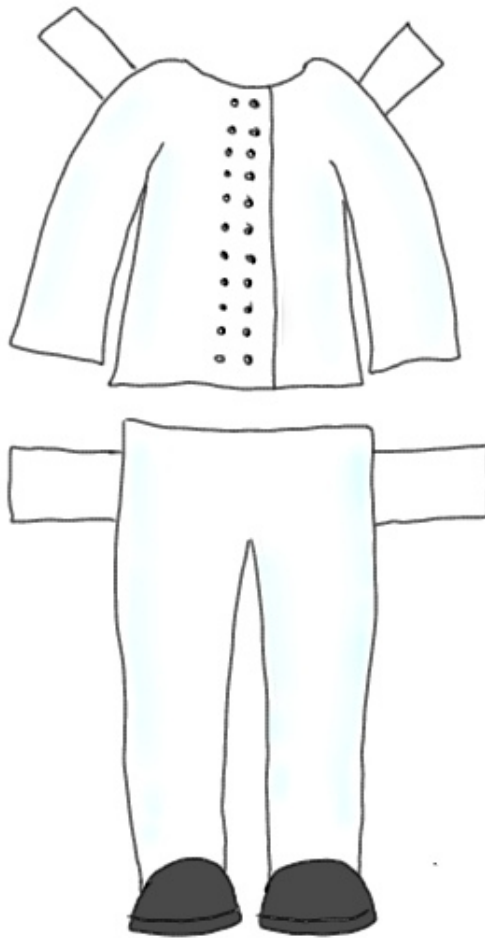
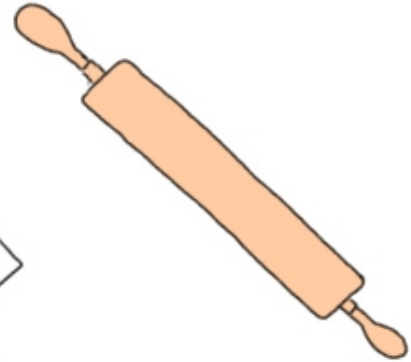
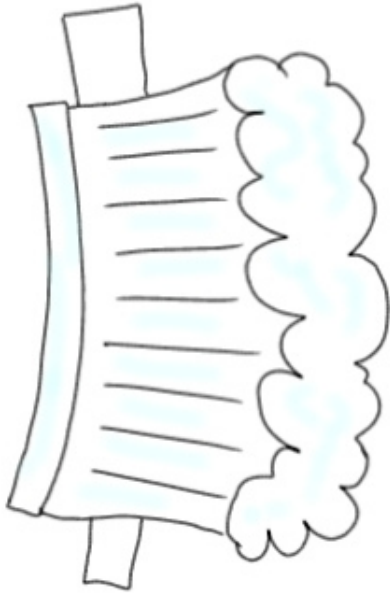
ouvrier de
chantier



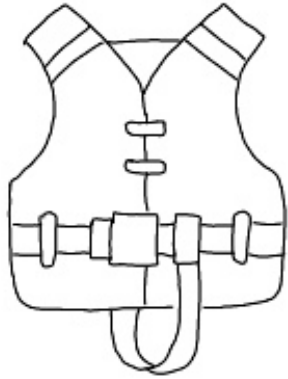
agriculteur/
agricultrice



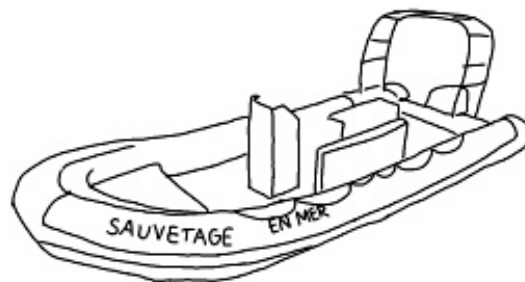
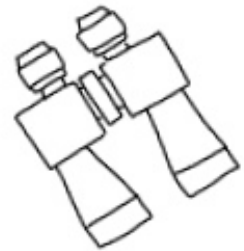
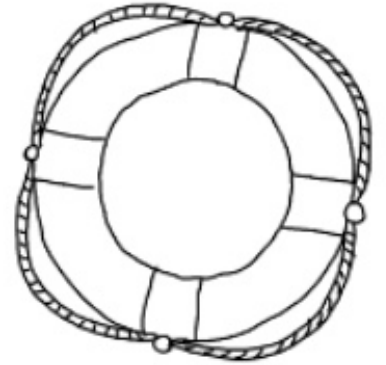
serveur/
serveuse





cuisinier/
cuisinière



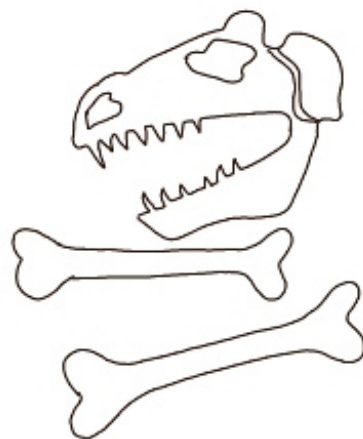
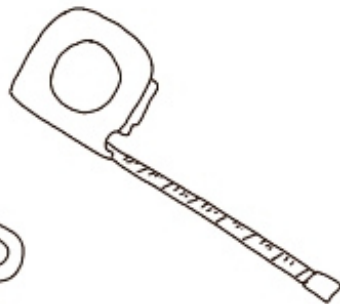
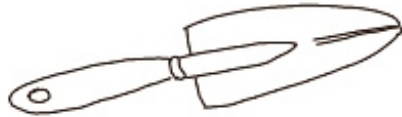
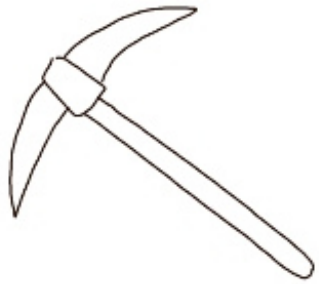
Sauveteur en mer



Chef de gare




Archéologue





Et toi, quel métier te plaît le plus ?
Dessine le métier que tu rêves de faire
quand tu seras grand !





Les boîtes à jouer



Dans les pages suivantes, tu trouvera pleins d'éléments de décor sur le thème de l'école, du cabinet du docteur et du marché, à découper et à coller dans des boîtes pour jouer avec tes petits personnages préférés en imaginant des scènes.



Matériel :

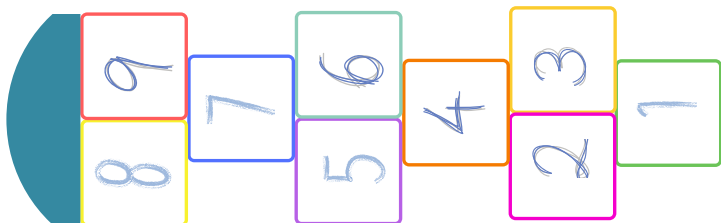

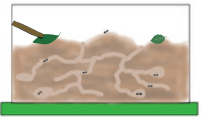


- petites boîtes (type boîtes à chaussures)
- papier coloré
- ciseaux
- colle




Décore l'intérieur de tes boîtes et du couvercle avec le papier de ton choix, puis découpe les éléments (demande l'aide d'un adulte). Colle ensuite les décors là où tu en as envie dans la boîte, et en avant les histoires !



A l'école




Dans le cabinet du docteur



VOICI COMMENT NOUS PROTÉGER :



- Se laver soigneusement les mains.
- Tousser et éternuer dans un mouchoir ou dans le coude du coude.
- Jetter les mouchoirs usagés dans une poubelle fermée.
- Éviter les poignées de main.
- En cas de fièvre et de toux, rester à la maison.
- Respecter les protocoles prévus d'être observés par les professionnels de santé.





EXAMENS DE SUIVI MÉDICAL DE L'ENFANT ET DE L'ADOLESCENT

De la naissance à 16 ans, chaque enfant bénéficie quotidiennement de 20 examens de santé.


Entre 0 et 2 ans	Entre 2 et 3 ans	Entre 3 et 4 ans	Entre 4 et 5 ans	Entre 5 et 6 ans	Entre 6 et 7 ans	Entre 7 et 8 ans	Entre 8 et 9 ans	Entre 9 et 10 ans	Entre 10 et 11 ans	Entre 11 et 12 ans	Entre 12 et 13 ans	Entre 13 et 14 ans	Entre 14 et 15 ans	Entre 15 et 16 ans
1	1	1	1	1	1	1	1	1	1	1	1	1	1	1



Au marché



Colle les languettes
blanches pour former
ton étal de marché



labullemommes.com



Toute reproduction pour la vente
est strictement interdite
sans l'autorisation de
La Bulle ô Mômes

