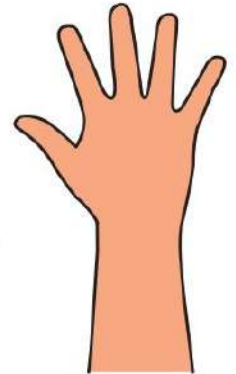
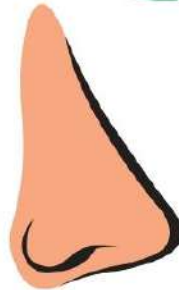
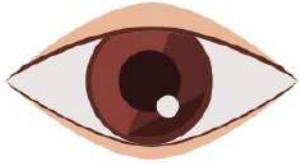


les 5 sens





- Distinguer les capacités spécifiques à chaque sens.
 - Identifier le rôle des organes du corps humain, en particulier des organes des sens.
 - Identifier les saveurs et les odeurs, y compris dans l'alimentation.
 - Découvrir les parties du corps et les cinq sens : leurs caractéristiques et leurs fonctions (organes associés)
 - Observer, décrire, manipuler.
- Connaître nos cinq organes sensoriels : les yeux, les oreilles, le nez, la langue, et la peau et explorer leurs différentes fonctions : la vue, l'ouïe, l'odorat, le goût et le toucher.

L'odorat est le sens qui permet de sentir.

L'organe de l'odorat est le nez.





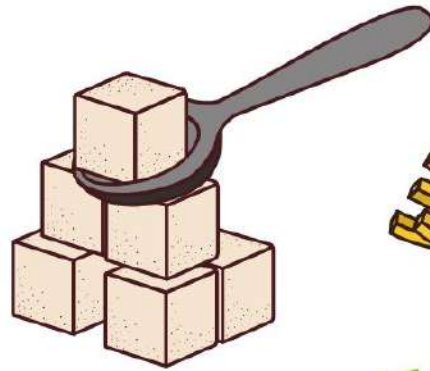

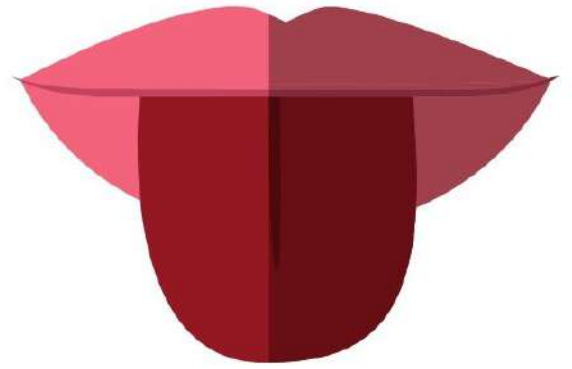
le nez permet de sentir les bonnes ou mauvaises odeurs.

L'être humain peut reconnaître plusieurs milliers d'odeurs différentes. Le goût est très fortement lié à l'odorat en matière de dégustation.



Que peut-on faire avec sa bouche ? Parler, chanter, manger... et goûter les saveurs.


La langue permet de détecter les saveurs comme salé, sucré, acide et amer.



L'oreille est l'organe de l'ouïe.

Les oreilles permettent d'entendre les gens parler, écouter de la musique et le bruit des animaux.


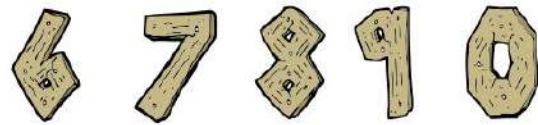
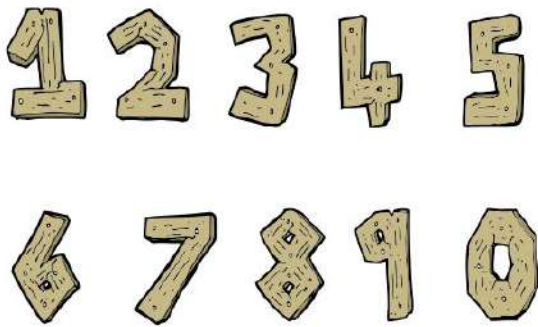


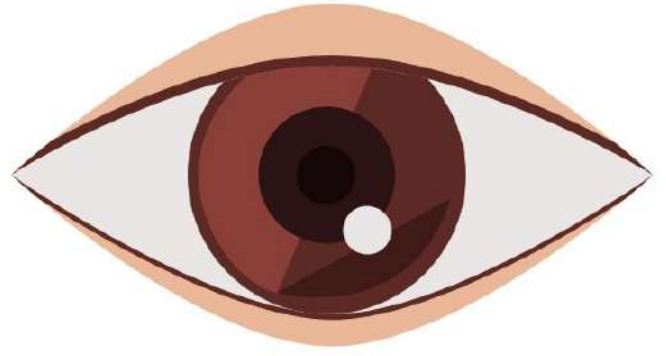
on distingue deux sortes de sons : aigus et graves.






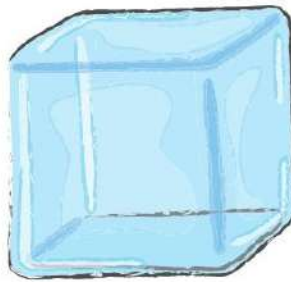

Les yeux nous permettent de voir.

La vue est le sens qui permet de voir.

L'organe qui y est associé est l'œil. Les images que l'on voit sont formées par des rayons lumineux qui arrivent sur les objets et qui se réfléchissent dessus



LA MAIN PERMET DE TOUCHER
DES OBJETS.
LE TOUCHER EST LE SENS QUI
NOUS PERMET DE CONNAÎTRE
LA TEXTURE D'UN OBJET :
LISSE, RUGUEUX, BOSSELÉ... ...
C'EST UN SENS IMPORTANT,
TRÈS UTILE QUAND ON EST
PLONGÉ DANS L'OBSCURITÉ.



Jeux autour des sens



INSTRUCTIONS :

CHOISIS TON PION, LANCE LE DÉ S ET C'EST PARTI !
CE JEU PEUT SE JOUER EN ÉQUIPE OU SEUL, POUR
APPRENDRE LES SENS.

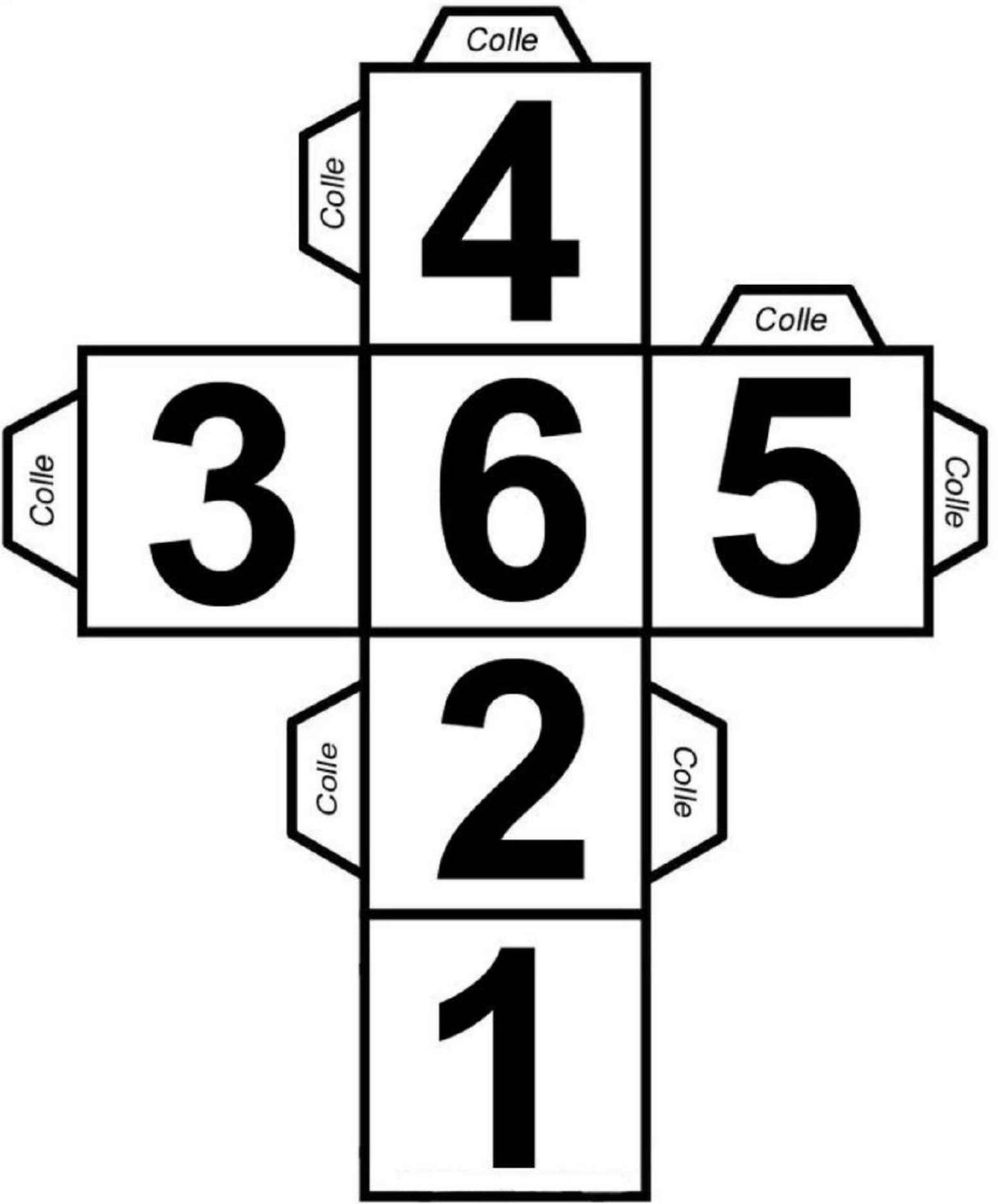
SELON LA CASE OU ON TOMBE IL FAUDRA BIEN
NOMMER QUEL SENS PERMET DE RECONNAÎTRE LE
DESSIN DANS LA CASE.


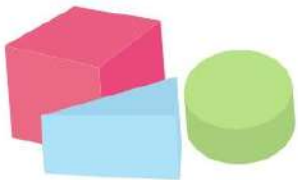
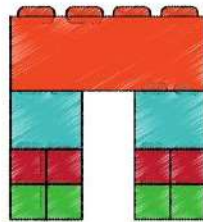
LE BUT DU JEU EST D'IDENTIFIER ET CLASSER
DIFFÉRENTS OBJETS SUIVANT LES 5 SENS : ODORAT,
TOUCHER, VUE, OÛÏE, GOÛT.

Les pions

Découper les pions, puis les plastifier







Toute reproduction pour la vente est strictement interdite sans l'autorisation expresse de La Bulle ô Mômes

