





Les instruments de musique



à la découverte de la musique



SI VOUS AVEZ À DISPOSITION DES INSTRUMENTS DE MUSIQUE, OBSERVER POUR CHACUN D'EUX LA PARTIE QUI PRODUIT LE SON.

INSTRUMENTS À CORDES : GUITARE, VIOLON, CONTREBASSE...


- ON PINCE OU ON FROTTE LES CORDES.
- NOTER LA PRÉSENCE DE LA CAISSE DE RÉSONANCE (SI CELA EST POSSIBLE, ESSAYER L'INSTRUMENT AVEC OU SANS CAISSE DE RÉSONANCE).

INSTRUMENTS À VENT : FLÛTES, TROMPETTE, HARMONICA...

- ON SOUFFLE DANS L'INSTRUMENT.

INSTRUMENTS À PERCUSSION : CASTAGNETTES, TAMBOUR, TRIANGLE, CLAVES, MARACAS...


- ON TAPÉ SUR L'INSTRUMENT, ON L'AGITE.




LA MUSIQUE FAVORISE LA CRÉATIVITÉ.
ELLE PERMET À L'ENFANT DE DÉCOUVRIR SON CORPS.
ÇELA DÉVELOPPE SON SENS MUSICAL, AIDE À CALMER ET À GÉRER LES ÉMOTIONS.

APPRENDRE LE NOM DES INSTRUMENTS LUI PERMET DE DÉVELOPPER SON VOCABULAIRE.





Imagier des instruments




Instruments à PERCUSSION :
on tape

des maracas




un xylophone



une batterie




un tambourin




un tambour




un djembé



INSTRUMENTS À cordes :
on gratte



un violon



une guitare



un piano



une harpe



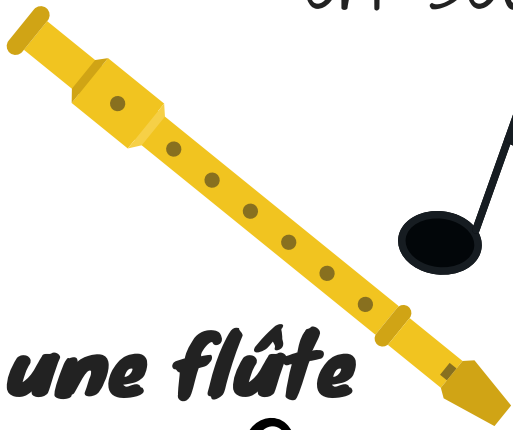
la lyre



le mandolin



INSTRUMENTS À vent :
on souffle



une flûte





une trompette



un trombone



un saxophone



un harmonica



le tuba




Le loto des instruments

Le loto des instruments de musique fonctionne sur le même principe qu'un jeu de loto traditionnel :





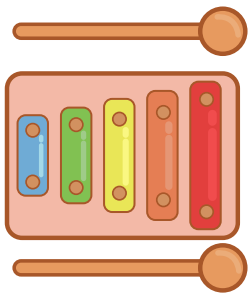

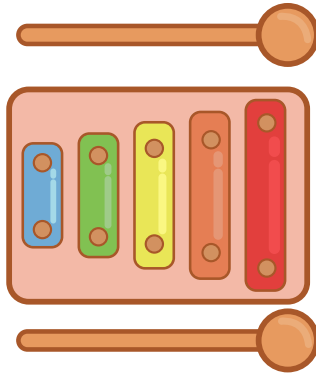

Les 18 cartes-instruments sont placées face cachées sur la table. Le meneur du jeu pioche une carte parmi les 42 et la nomme. Les autres joueurs doivent trouver sur leur planche l'instrument cité.





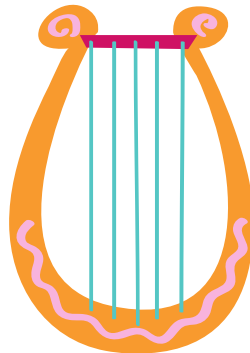
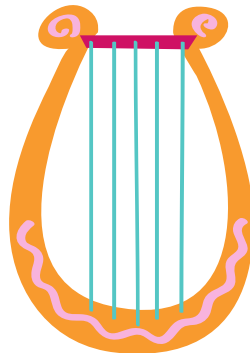



Si celui-ci s'y trouve, il récupère la carte et la place sur la case correspondante. Le gagnant est le joueur ayant rempli les 6 cases de sa planche de jeu.







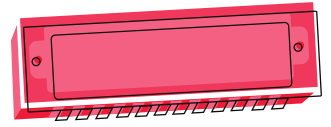

INSTRUMENTS À PERCUSSION



les instruments à corde



les instruments à vent



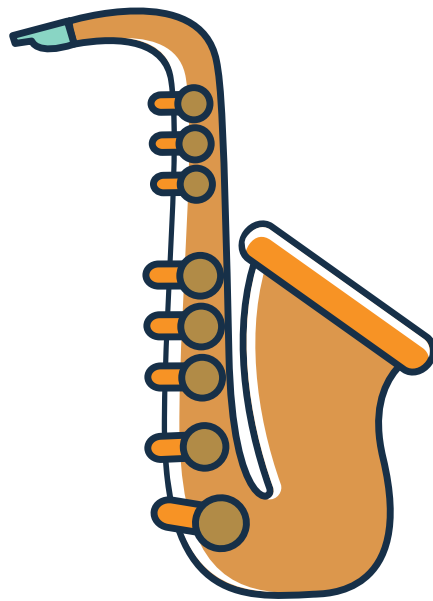
2 jeux en 1 : le lynx et le memory.

le memory des instruments

Jouer avec votre enfant au memory musical sur les instruments:
L'enfant doit trouver les deux cartes identiques.

Après quelques parties, posez des questions sur les instruments ou si vous pouvez faites jouer à l'enfant les instruments ou servez vous des cartes.


Par exemple : montre-moi un instrument à cordes, ou un instrument de percussion particulier, ou dites le nom de cet instrument ...Et donc en jouant, votre enfant va apprendre le nom des instruments et leur famille.

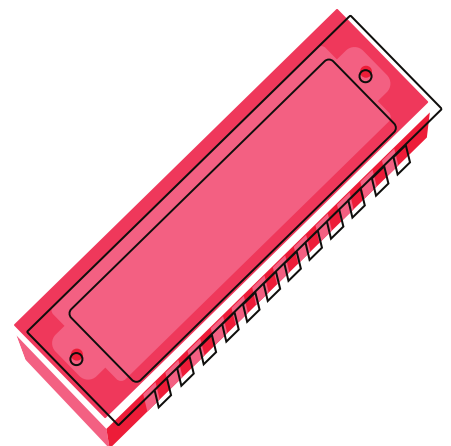
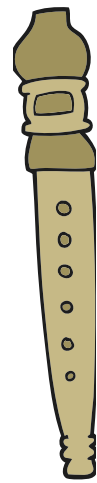
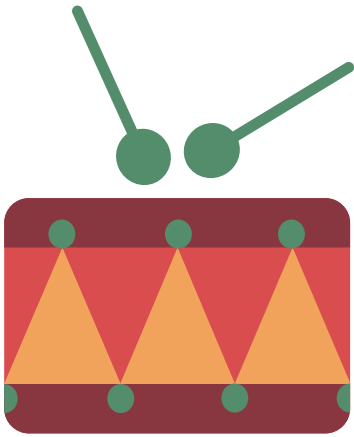




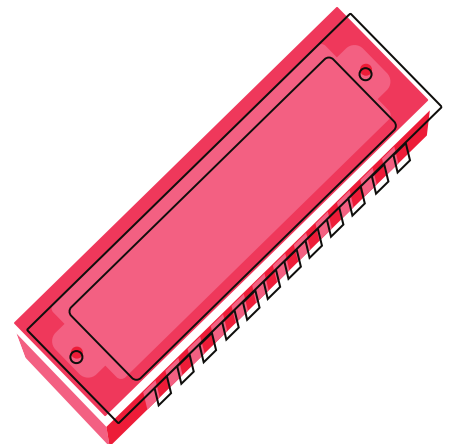
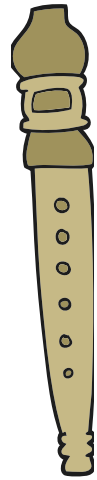

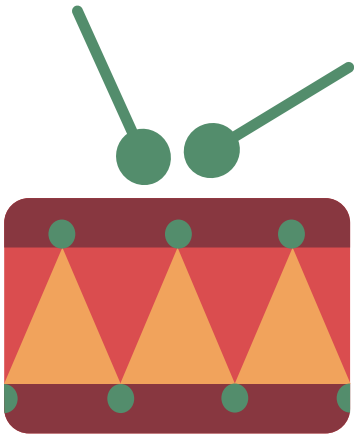



le jeu le lynx des instruments

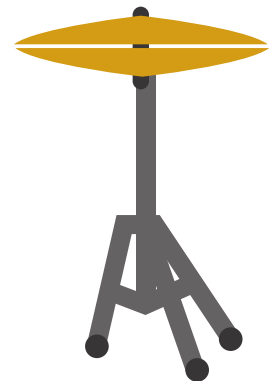



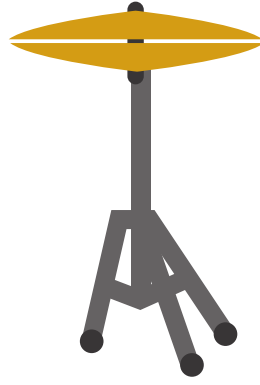

Jeu d'observation où il faut retrouver le plus rapidement possible des instruments sur les petites cartes.

les mêmes instruments sont illustrées sur un grand plateau.











Toute reproduction pour la vente est strictement interdite sans l'autorisation expresse de
La Bulle ô Mômes

